

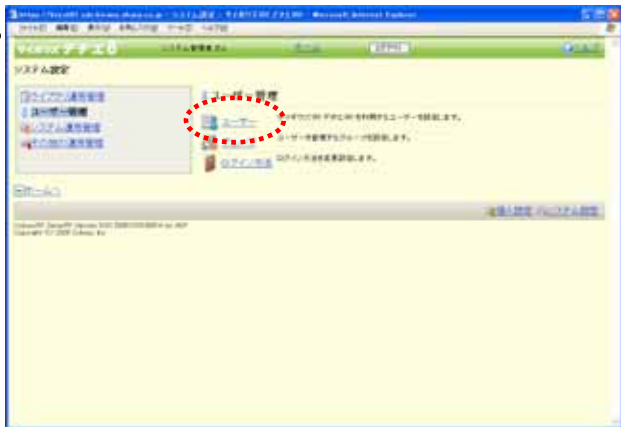





3sweb デヂエ 8 操作手順書

操作手順書番号	S.2.2	Ver	2.0	分類	デヂエ 8	作成日	2006年3月14日	更新日	2009年4月10日
メニュー名	ユーザー管理			サイクル	随時	作成者	SDS	更新者	SDS

マニュアル名	ユーザー管理/ユーザー登録
図面(備考)	作業内容
<p>1</p> 	1 「システム設定」をクリックします
<p>2</p> 	2 「ユーザー管理」をクリックします
<p>3</p> 	3 「ユーザー」をクリックします

3sweb デヂエ 8 操作手順書

操作手順書番号	S.2.2	Ver	2.0	分類	デヂエ 8	作成日	2006年3月14日	更新日	2009年4月10日
メニュー名	ユーザー管理			サイクル	随時	作成者	SDS	更新者	SDS

マニュアル名	ユーザー管理/ユーザー登録
図面(備考)	作業内容
<p>4</p> 	<p>4 「追加する」をクリックします</p>
<p>5</p> 	<p>5 名前 ログイン名 E-mail パスワード パスワード(確認用) 所属グループ</p> <p>を登録します。</p>
<p>6</p> 	<p>6 「追加する」をクリックします。</p>