




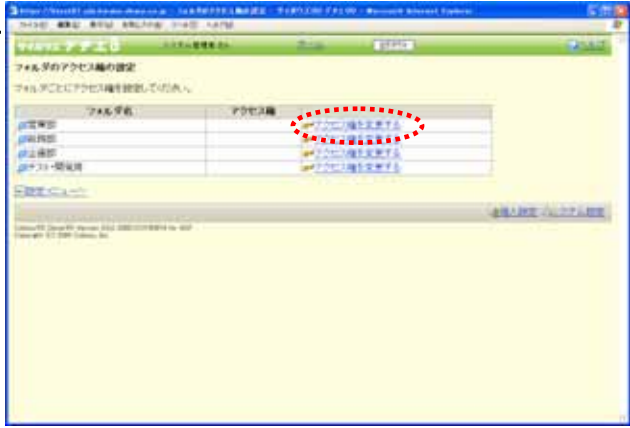
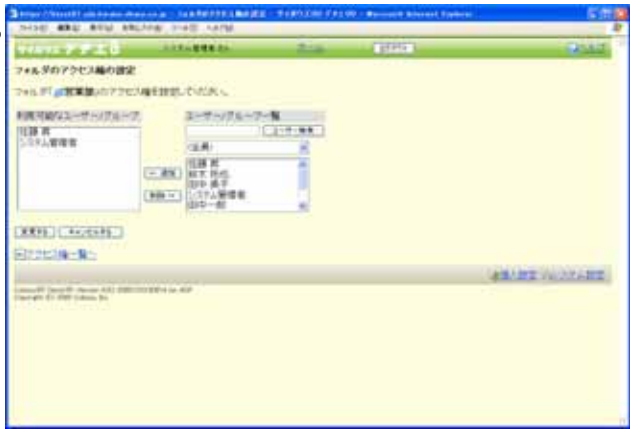
3sweb デヂエ 8 操作手順書

操作手順書番号	S.3.2	Ver	2.0	分類	デヂエ 8	作成日	2006年3月15日	更新日	2009年4月10日
メニュー名	システム運用管理			サイクル	随時	作成者	SDS	更新者	SDS

マニュアル名	システム運用管理/フォルダのアクセス権の設定	
図面(備考)	作業内容	
<p>1</p> 	1 「システム設定」をクリックします	
<p>2</p> 	2 「システム運用管理」をクリックします	
<p>3</p> 	3 「フォルダのアクセス権の設定」をクリック	

3sweb デヂエ 8 操作手順書

操作手順書番号	S.3.2	Ver	2.0	分類	デヂエ 8	作成日	2006年3月15日	更新日	2009年4月10日
メニュー名	システム運用管理			サイクル	随時	作成者	SDS	更新者	SDS

マニュアル名	システム運用管理/フォルダのアクセス権の設定	
図面(備考)	作業内容	
<p>4</p> 	<p>4 アクセス権を設定するフォルダの「設定」をクリックします</p>	
<p>5</p> 	<p>5 アクセス権を付与するユーザー、グループを選択し「追加」をクリック</p> <p>これでフォルダのアクセス権の設定は終了です</p>	